

Информационно-аналитическая справка
о результатах мониторинга независимой оценки качества образования
(ВПР) в 2023 году

Анализ результатов ВПР

Традиционной процедурой для школ района явилось участие во все-российских проверочных работах (далее ВПР), которые проводятся в рамках независимых процедур оценки качества образования в целях осуществления мониторинга результатов введения ФГОС и направлены на выявление уровня подготовки школьников и развития единого образовательного пространства в Российской Федерации. ВПР позволяют осуществить диагностику достижения предметных и метапредметных результатов обучения, в том числе овладения межпредметными понятиями и способности использования универсальных учебных действий (УУД) в учебной, познавательной и социальной практике.

На муниципальном уровне цель проведения анализа:

- выявление тенденций, выработка адресных рекомендаций администрации общеобразовательных организаций, методическим службам по совершенствованию условий и направлений реализации образовательной программы по предметам в целях повышения качества общего образования;
- совершенствование информационно-аналитической и методологической базы для принятия управленческих решений по развитию системы образования в Камышловском муниципальном районе.

В соответствии с приказами Управления образования (№38 от 08.02.2023) всероссийские проверочные работы в общеобразовательных учреждениях Камышловского муниципального района проведены весной 2023 года.

Сводная информация об успешности обучающихся Камышловского муниципального района в ВПР 2023 по общеобразовательным предметам приведена в таблице 1.

Статистика по отметкам по результатам ВПР 2023

Таблица 1

Камышловский МР	Кол-во ОО	Кол-во участников	«2» доля %	«3» доля %	«4» доля %	«5» доля %
Окружающий мир 4 кл	13	277	1,81	24,91	59,93	13,36
Русский язык 4 кл	13	277	41,67	37,5	20,83	0
Русский язык 5 кл	13	233	31,76	35,19	25,75	7,3
Русский язык 6 кл	12	148	52,03	22,97	18,24	6,76
Русский язык 7 кл	13	234	46,9	36,28	16,37	0,44
Русский язык 8 кл	12	139	58,99	14,39	21,58	5,04
Математика 4 кл	13	280	10,71	28,57	41,07	19,64
Математика 5 кл	12	215	28,37	33,02	30,23	8,37
Математика 6 кл	11	129	58,91	27,13	13,95	0

Математика 7 кл	13	241	43,57	37,76	16,6	2,07
Математика 8 кл	11	176	41,52	49,71	8,19	0,58
География 6	10	136	16,91	47,06	32,35	3,68
География 7	4	44	41,46	58,54	0	0
География 8	5	65	16,92	60	20	3,08
География 6 кл	10	136	16,91	47,06	32,35	3,68
География 7 кл	4	44	41,46	58,54	0	0
География 8 кл	5	65	16,92	60	20	3,08
Биология 5 кл	12	228	32,02	42,11	23,68	2,19
Биология 6 кл	2	23	56,52	39,13	0	4,35
Биология (профильная) 6 кл	4	74	62,16	32,43	4,05	1,35
Биология 7 кл	3	42	28,57	57,14	14,29	0
Биология (профильная) 7 кл	4	63	26,98	53,97	19,05	0
Биология (профильная) 8 кл	4	52	30,77	67,31	1,92	0
Биология 11 кл	2	4	0	75	0	25
История 5 кл	12	216	20,37	45,83	22,69	11,11
История 6 кл	9	116	20,69	56,9	19,83	2,59
История 7 кл	10	118	20,34	61,02	16,95	1,69
История 8 кл	6	72	20,83	54,17	23,61	1,39
История 11 кл	3	30	10	43,33	33,33	13,33
Химия 8 кл	6	68	5,88	20,59	47,06	26,47
Химия 11 кл	2	11	27,27	36,36	9,09	27,27
Физика 7	9	131	63,36	26,72	8,4	1,53
Физика 8	6	72	61,11	26,39	11,11	1,39
Физика 11	3	10	30	50	10	10
Английский язык 7 кл	9	204	52,45	32,84	12,75	1,96
Английский язык 11 кл	3	25	16	28	28	28
Обществознание 6 кл	7	97	21,65	45,36	25,77	7,22
Обществознание 7 кл	3	62	45,16	40,32	14,52	0
Обществознание 8 кл	6	53	16,98	43,4	33,96	5,66

Статистика по уровням достижения предметных результатов ВПР по русскому языку и математике (сравнение по годам)

Динамика образовательных результатов по итогам ВПР 2023 года в сравнении с результатами ВПР 2022 года по предметам: русский язык и математика представлена в таблице 2.

Таблица 2

	Неудовлетворительный уровень		Базовый уровень		Высокий уровень	
	2022	2023	2022	2023	2022	2023

Русский язык 4 кл	41,67	↓20,85	71,07	↓58,33	8,09	↓0
Русский язык 5 кл	31,76	↓27,27	64,5	↓60,94	8,23	↓7,3
Русский язык 6 кл	52,03	↓37,45	60,42	↓41,21	2,13	6,76
Русский язык 7 кл	46,9	↓43,52	52,33	52,65	4,15	↓0,44
Русский язык 8 кл	58,99	↓44,32	50,82	↓35,97	4,86	5,04
Математика 4 кл	10,71	↑17,99	68,26	69,64	13,76	19,64
Математика 5 кл	28,37	↑37,12	55,46	63,25	7,42	8,37
Математика 6 кл	58,91	↓47,4	50	↓41,08	2,6	↓0
Математика 7 кл	43,57	↓41,79	57,22	↓54,36	1	2,07
Математика 8 кл	41,52	↑55,22	44,78	57,9	0	0,58

По сравнению с прошлым годом в 2023 году улучшились результаты, снизилась доля неудовлетворительного уровня по русскому языку в большинстве ОО района.

Ухудшились результаты, выросла доля неудовлетворительного уровня по математике в 4х, 5х, 8х классах.

Произошло снижение доли базового уровня как по русскому языку (4, 5, 6, 8 классы), так и по математике (6, 7 классы).

Сравнение результатов ВПР предыдущих лет позволяет оценить эффективность реализации программ повышения качества образования, планов предупреждающих действий в большинстве образовательных организациях района.

В разрезе ОО статистика по уровням достижения предметных результатов ВПР по русскому языку и математике показана в таблицах 3 и 4.

Таблица 3

Цветом выделена доля: свыше 30 %
Цветом выделена доля: свыше 5 %

Русский язык			Доля %	Доля %	Доля %	Доля %
ОО	Классы	количество	2	3	4	5
Аксарихинская СОШ	4 кл	14	0	42,86	35,71	21,43
Аксарихинская СОШ	5 кл	10	0	30	50	20
Аксарихинская СОШ	6 кл	8	50	25	25	0
Аксарихинская СОШ	7 кл	4	50	50	0	0
Аксарихинская СОШ	8 кл	13	76,92	7,69	15,38	0
Баранниковская СОШ	4 кл	24	41,67	37,5	20,83	0
Баранниковская СОШ	5 кл	39	46,15	46,15	7,69	0
Баранниковская СОШ	6 кл	18	83,33	5,56	11,11	0
Баранниковская СОШ	7 кл	23	82,61	13,04	4,35	0
Баранниковская СОШ	8 кл	27	70,37	0	25,93	3,7
Галкинская СОШ	4 кл	11	0	36,36	54,55	9,09
Галкинская СОШ	5 кл	16	25	37,5	31,25	6,25
Галкинская СОШ	6 кл	10	40	20	30	10
Галкинская СОШ	7 кл	16	37,5	37,5	25	0
Галкинская СОШ	8 кл	11	27,27	9,09	36,36	27,27
Захаровская СОШ	4 кл	9	77,78	11,11	11,11	0

Захаровская СОШ	5 кл	7	42,86	42,86	14,29	0
Захаровская СОШ	6 кл	11	72,73	9,09	18,18	0
Захаровская СОШ	7 кл	13	30,77	69,23	0	0
Захаровская СОШ	8 кл	9	88,89	0	11,11	0
КвашнинскаяСОШ	4 кл	8	25	62,5	12,5	0
КвашнинскаяСОШ	5 кл	3	100	0	0	0
КвашнинскаяСОШ	6 кл	9	88,89	11,11	0	0
КвашнинскаяСОШ	7 кл	6	100	0	0	0
КвашнинскаяСОШ	8 кл	6	66,67	16,67	16,67	0
Кочневская СОШ	4 кл	9	0	33,33	44,44	22,22
Кочневская СОШ	5 кл	9	22,22	22,22	44,44	11,11
Кочневская СОШ	6 кл	9	44,44	33,33	11,11	11,11
Кочневская СОШ	7 кл	6	16,67	33,33	50	0
Кочневская СОШ	8 кл	5	20	40	40	0
Куровская СОШ	4 кл	3	0	66,67	33,33	0
Куровская СОШ	5 кл	6	50	33,33	16,67	0
Куровская СОШ	6 кл	2	50	50	0	0
Куровская СОШ	7 кл	5	20	60	20	0
Куровская СОШ	8 кл	3	33,33	33,33	33,33	0
Никольская ООШ	4 кл	7	42,86	28,57	28,57	0
Никольская ООШ	5 кл	3	100	0	0	0
Никольская ООШ	6 кл	4	50	50	0	0
Никольская ООШ	7 кл	8	0	0	0	0
Никольская ООШ	8 кл	5	40	20	40	0
Обуховская СОШ	4 кл	50	4	34	52	10
Обуховская СОШ	5 кл	34	14,71	26,47	32,35	26,47
Обуховская СОШ	6 кл	28	53,57	28,57	14,29	3,57
Обуховская СОШ	7 кл	39	38,46	33,33	25,64	2,56
Обуховская СОШ	8 кл	24	66,67	16,67	12,5	4,17
ОжгихинскаяООШ	4 кл	10	20	60	20	0
ОжгихинскаяООШ	5 кл	6	83,33	16,67	0	0
Ожгихинская ООШ	6 кл	9	55,56	33,33	11,11	0
ОжгихинскаяООШ	7 кл	4	75	0	25	0
ОжгихинскаяООШ	8 кл	6	100	0	0	0
Октябрьская СОШ	4 кл	15	33,33	40	26,67	0
Октябрьская СОШ	5 кл	12	16,67	33,33	50	0
Октябрьская СОШ	6 кл	15	33,33	20	26,67	20
Октябрьская СОШ	7 кл	12	16,67	33,33	50	0
Октябрьская СОШ	8 кл	7	14,29	42,86	42,86	0
Порошинская СОШ	4 кл	85	5,88	43,53	38,82	11,76
Порошинская СОШ	5 кл	62	29,03	37,1	27,42	6,45
Порошинская СОШ	6 кл					
Порошинская СОШ	7 кл	59	54,24	37,29	8,47	0
Порошинская СОШ	8 кл					
Скатинская СОШ	4 кл	32	12,5	46,88	37,5	3,13
Скатинская СОШ	5 кл	26	30,77	42,31	26,92	0

Скатинская СОШ	6 кл	25	24	28	32	16
Скатинская СОШ	7 кл	39	38,46	46,15	15,38	0
Скатинская СОШ	8 кл	23	47,83	26,09	17,39	8,7

Таблица 34

Математика			Доля %	Доля %	Доля %	Доля %
ОО	Классы	Количество	2	3	4	5
Аксарихинская СОШ	4 кл	15	0	6,67	40	53,33
Аксарихинская СОШ	5 кл	14	50	21,43	21,43	7,14
Аксарихинская СОШ	6 кл	8	75	25	0	0
Аксарихинская СОШ	7 кл	4	50	50	0	0
Аксарихинская СОШ	8 кл	13	61,54	38,46	0	0
Баранниковская СОШ	4 кл	24	20,83	20,83	41,67	16,67
Баранниковская СОШ	5 кл	41	26,83	39,02	29,27	4,88
Баранниковская СОШ	6 кл	18	72,22	22,22	5,56	0
Баранниковская СОШ	7 кл	22	63,64	31,82	4,55	0
Баранниковская СОШ	8 кл	24	45,83	45,83	8,33	0
Галкинская СОШ	4 кл	10	0	30	30	40
Галкинская СОШ	5 кл	15	6,67	46,67	33,33	13,33
Галкинская СОШ	6 кл	11	18,18	36,36	45,45	0
Галкинская СОШ	7 кл	18	22,22	61,11	11,11	5,56
Галкинская СОШ	8 кл	12	16,67	58,33	25	0
Захаровская СОШ	4 кл	13	84,62	7,69	7,69	0
Захаровская СОШ	5 кл	8	50	37,5	12,5	0
Захаровская СОШ	6 кл	9	55,56	11,11	33,33	0
Захаровская СОШ	7 кл	13	7,69	61,54	23,08	7,69
Захаровская СОШ	8 кл					
КвашнинскаяСОШ	4 кл	7	0	42,86	42,86	14,29
КвашнинскаяСОШ	5 кл	2	100	0	0	0
КвашнинскаяСОШ	6 кл	10	90	0	10	0
КвашнинскаяСОШ	7 кл	5	80	20	0	0
КвашнинскаяСОШ	8 кл					
Кочневская СОШ	4 кл	9	0	66,67	33,33	0
Кочневская СОШ	5 кл	9	11,11	55,56	33,33	0
Кочневская СОШ	6 кл	9	77,78	22,22	0	0
Кочневская СОШ	7 кл	6	50	50	0	0
Кочневская СОШ	8 кл	6	50	50	0	0
Куровская СОШ	4 кл	3	0	66,67	33,33	0
Куровская СОШ	5 кл	6	16,67	33,33	50	0
Куровская СОШ	6 кл	2	0	50	50	0
Куровская СОШ	7 кл	5	20	20	60	0
Куровская СОШ	8 кл	3	0	66,67	33,33	0
Никольская ООШ	4 кл	7	14,29	28,57	57,14	0
Никольская ООШ	5 кл	3	0	66,67	33,33	0
Никольская ООШ	6 кл	4	50	50	0	0
Никольская ООШ	7 кл	8	25	62,5	12,5	0
Никольская ООШ	8 кл	5	0	0	0	0

Обуховская СОШ	4 кл	52	11,54	23,08	48,08	17,31
Обуховская СОШ	5 кл	32	34,38	28,13	25	12,5
Обуховская СОШ	6 кл	31	54,84	35,48	9,68	0
Обуховская СОШ	7 кл	47	55,32	29,79	12,77	2,13
Обуховская СОШ	8 кл	25	52	40	8	0
ОжгихинскаяООШ	4 кл	10	10	60	30	0
ОжгихинскаяООШ	5 кл	6	66,67	33,33	0	0
ОжгихинскаяООШ	6 кл	9	88,89	11,11	0	0
ОжгихинскаяООШ	7 кл	4	50	25	0	25
ОжгихинскаяООШ	8 кл	5	100	0	0	0
Октябрьская СОШ	4 кл	15	6,67	46,67	33,33	13,33
Октябрьская СОШ	5 кл	14	14,29	35,71	35,71	14,29
Октябрьская СОШ	6 кл	18	38,89	38,89	22,22	0
Октябрьская СОШ	7 кл	12	25	33,33	41,67	0
Октябрьская СОШ	8 кл	10	40	50	10	0
Порошинская СОШ	4 кл	84	1,19	22,62	46,43	29,76
Порошинская СОШ	5 кл	65	26,15	26,15	36,92	10,77
Порошинская СОШ	6 кл					
Порошинская СОШ	7 кл	62	56,45	27,42	14,52	1,61
Порошинская СОШ	8 кл	49	42,86	48,98	8,16	0
Скатинская СОШ	4 кл	31	12,9	41,94	38,71	6,45
Скатинская СОШ	5 кл					
Скатинская СОШ	6 кл					
Скатинская СОШ	7 кл	35	22,86	48,57	28,57	0
Скатинская СОШ	8 кл	24	16,67	75	4,17	4,17

Анализ сводных данных таблиц (№3, №4) позволяет заключить следующее:

- результаты ВПР по русскому языку и математике показывают устойчивую тенденцию к повышению доли неудовлетворительных результатов от 4-го класса к 8-му. Доля базового уровня сокращается.
- наиболее высокий процент обучающихся в зоне риска (доля получивших «2» по русскому языку во всех классах) составила более 30% в школах: МКОУ Баранниковская, МКОУ Захаровская СОШ, МКОУ Квашнинская СОШ;
- по математике в 5-8 классах более 30% учащихся основной школы показали неудовлетворительные результаты в МКОУ Баранниковская СОШ, Квашнинская СОШ, Кочневская СОШ, Обуховская СОШ, Ожгихинская ООШ.

Целями системы образования Камышловского муниципального района по достижению обучающимися предметных результатов освоения основных образовательных программ начального общего, основного общего образования на период 2022-2023 гг. являлось обеспечение положительной динамики предметных результатов.

Индекс результатов ВПР по русскому языку и математике и достижение целевых показателей в 2023 году показан в таблице5

Таблица 5

	Базовый уровень	Целевой ориентир (не менее)	Высокий уровень	Целевой ориентир (не менее)
Русский язык 4 класс	58,33	65%	0	10%
Русский язык 5 класс	60,94	60%	7,3	7%
Русский язык 6 класс	41,21	60%	6,76	7%
Русский язык 7 класс	52,65	60%	0,44	7%
Русский язык 8 класс	35,97	60%	5,04	7%
Математика 4 класс	69,64	80%	19,64	15%
Математика 5 класс	63,25	60%	8,37	7%
Математика 6 класс	41,08	60%	0	7%
Математика 7 класс	54,36	60%	2,07	7%
Математика 8 класс	57,9	60%	0,58	7%

Из приведённой статистической информации видно, что недостижение целевого ориентира базового уровня наблюдается по русскому языку в классах с 6 по 8, по математике – во всех, кроме 5 классов.

Целевой ориентир достижению обучающимися предметных результатов на высоком уровне по русскому языку достигнут в 5 и 6 классах, по математике – в 4, 5-х классах.

Соответствие отметок за выполненную работу и отметок по журналу.

Проблема объективности внутренней оценки уровня достижений обучающихся в общеобразовательных организациях и несоответствие внешней и внутренней оценки знаний учащихся остаётся актуальной. Объективные результаты ВПР должны направлять всех участников образовательных отношений на выявление причинно-следственной связи, своевременно выявление слабых позиций и оперативное принятие мер к их устранению.

Важным показателем является Сводная информация о сравнении отметок ВПР с реальными отметками обучающихся в журнале представлена в следующей таблице и на диаграммах.

Сравнение отметок с отметками по журналу ВПР 2023

Цветом выделена доля: до 50 %

Таблица 6

	Понизили (Отметка < Отметка по журналу) %	Подтвердили (Отметка = Отметке по журналу) %	Повысили (Отметка > Отметка по журналу) %
Русский язык 4 кл.	29,96	62,09	7,94
Математика 4 кл.	22,86	57,14	20
ОМ 4 кл.	15,88	63,9	20,22
Русский яз. 5 кл.	54,08	39,91	6,01
Математика 5 кл.	48,37	45,12	6,51

Биология 5 кл.	63,72	33,63	2,65
История 5 кл.	42,59	45,83	11,57
Русский язык 6 кл.	51,35	45,95	2,7
Математика 6 кл.	55,04	44,96	0
Биология 6 кл.	73,91	26,09	0
История 6 кл.	34,48	60,34	5,17
География 6 кл.	42,22	49,63	8,15
Биология (Проф.) кл.	41,24	49,48	9,28
Русский язык 7 кл	61,5	36,28	2,21
Математика 7 кл	45,64	49,79	4,56
Физика 7 кл	72,31	24,62	3,08
Биология 7 кл	69,05	30,95	0
История 7 кл	44,92	50	5,08
География 7 кл	75,61	24,39	0
Английский язык 7 кл	67,16	29,9	2,94
Обществознание 7 кл	66,13	27,42	6,45
Биология (Проф.) 7 кл	59,02	40,98	0
Русский язык 8 кл	57,55	38,85	3,6
Математика 8 кл.	60,82	37,43	1,75
Физика 8 кл.	73,61	26,39	0
Химия 8 кл.	8,82	64,71	26,47
Биология 8 кл.	100	0	0
История 8 кл.	43,06	56,94	0
География 8 кл.	52,31	44,62	3,08
Обществознание 8 кл.	49,06	43,4	7,55
Биология (профиль- ная) 8 кл.	70,59	29,41	0

Таблица 7

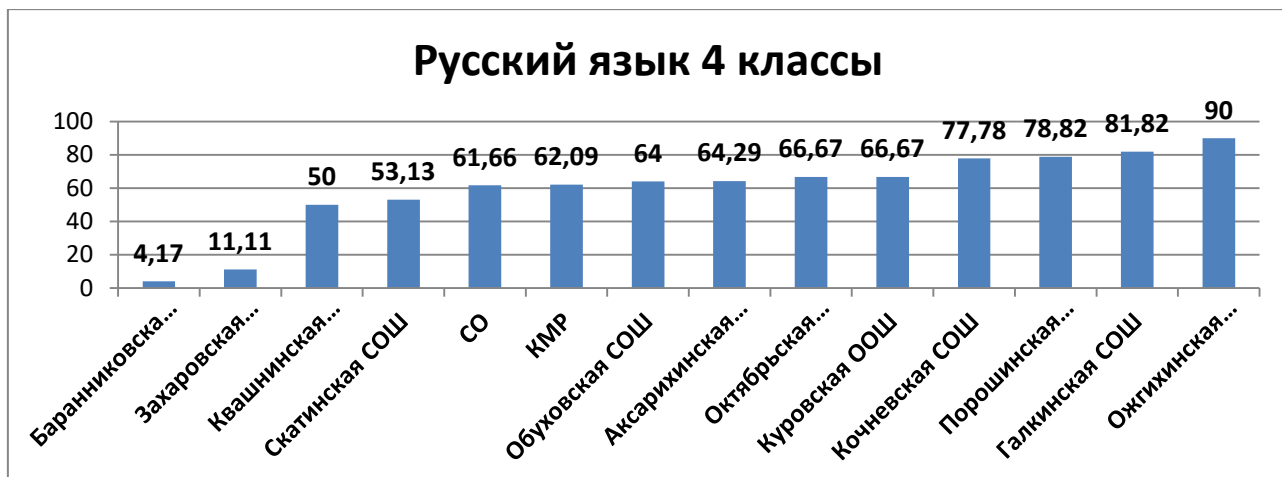
Русский язык	Понизили (Отметка < Отметка по журналу) %	Подтвердили (Отметка = Отметке по журналу) %	Повысили (Отметка > Отметка по журналу) %
4 классы	30	62,1	8
5 классы	54,1	40	6
6 классы	51,4	46	2,7
7 классы	61,5	36,3	2,2
8 классы	57,6	38,9	3,6

Анализ полученных результатов ВПР по русскому языку позволил сделать следующие выводы:

- % подтвердивших отметки в журналах с 62% в 4-х классах снизился до 38,9 в 8-х классах.

- % снизивших отметку с 30 % в 4-х классах возрос до 57,6 % к 8-му классу.

Подтвердили (Отметка = Отметке по журналу) % по школам





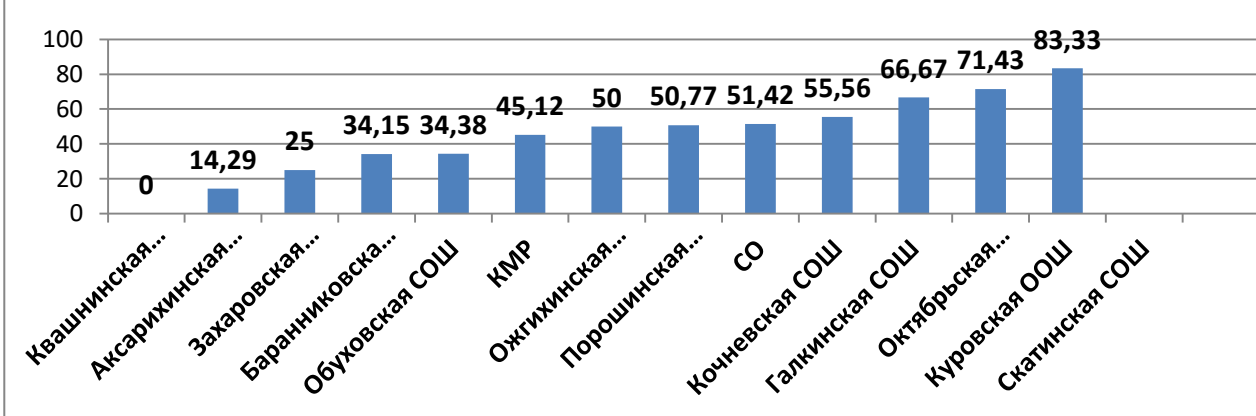
Сводная информация о сравнении отметок ВПР с реальными отметками обучающихся в журнале по математике представлена в следующей таблице и на диаграммах.

Таблица 8

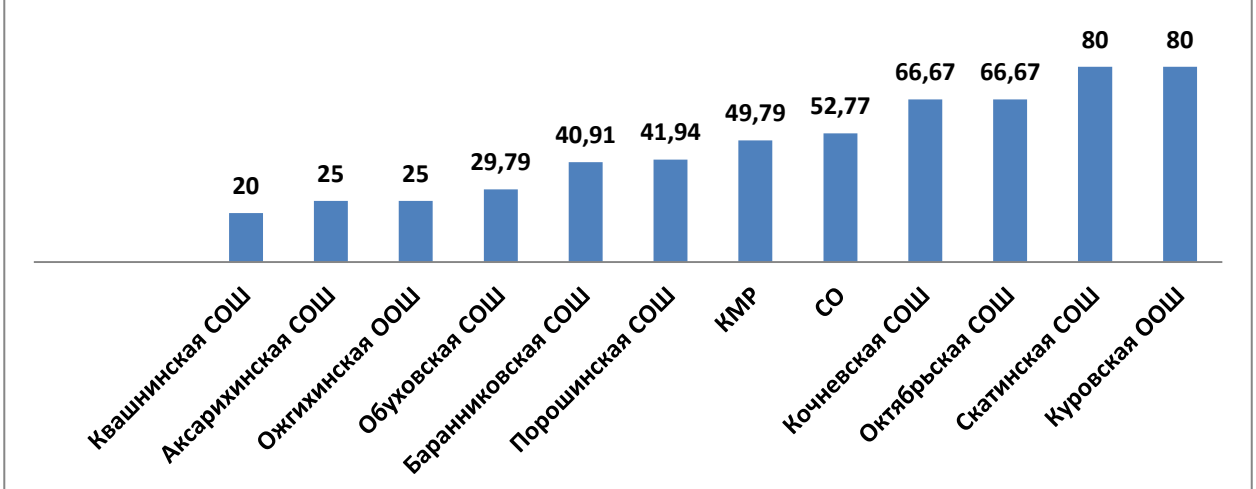
Математика	Понизили (Отметка < Отметка по журналу) %	Подтвердили (Отметка = Отметке по журналу) %	Повысили (Отметка > Отметка по журналу) %
4 классы	22,86	57,14	20
5 классы	48,37	45,12	6,51
6 классы	55,04	44,96	0
7 классы	45,64	49,79	4,56
8 классы	60,82	37,43	1,75



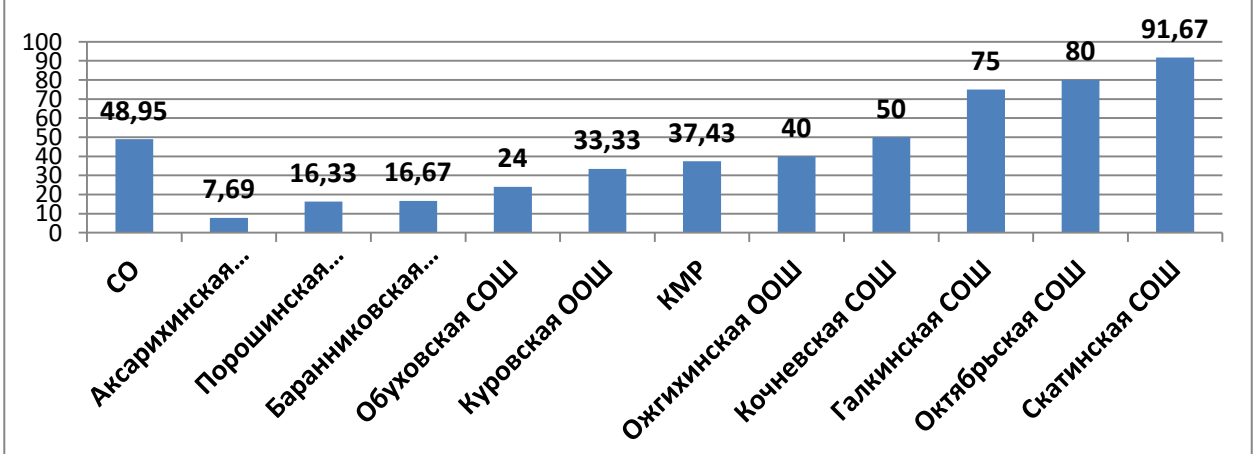
Математика 5 классы



Математика 7 классы



Математика 8 классы



Показатель доли учащихся, подтвердивших, либо не подтвердивших свою годовую оценку, косвенно свидетельствует о качестве преподавания предмета учителями. Этот показатель также свидетельствует о низком

уровне объективного текущего оценивания образовательных результатов обучающихся.

Соответствие отметок за ВПР по МАТЕМАТИКЕ с отметками по журналу
(%)

Понизили (Отметка < Отметка по журналу)

Таблица 9

	5 кл.	6 кл.	7 кл.	8 кл.
СО	38,63	55,58	50,77	48,34
КМР	48,37	55,04	72,31	60,82
Баранниковская СОШ	63,41	72,22	91,67	79,17
Квашнинская СОШ	100	70	100	
Кочневская СОШ	33,33	33,33	87,5	50
Обуховская СОШ	59,38	61,29	46,15	72
Порошинская СОШ	40		100	83,67
Скатинская СОШ			100	4,17
Аксарихинская СОШ	85,71	100		92,31
Галкинская СОШ	13,33	27,27		25
Захаровская СОШ	75	33,33		
Октябрьская СОШ	21,43	33,33		20
Куровская ООШ	16,67	0		66,67
Ожгихинская ООШ	50	66,67	75	60

Из приведённых данных в таблице доля понизивших отметку в образовательных организациях: Баранниковская СОШ, Квашнинская СОШ, Кочневская СОШ, Обуховская СОШ, Аксарихинская СОШ.

В целях обеспечения объективности мониторинга качества подготовки обучающихся при проведении ВПР и оценивании результатов участников всероссийских проверочных работ в соответствии с приказом Управления образования администрации Камышловского МР №46 от 14.02.2023 «Об обеспечении объективности при проведении всероссийских проверочных работ в общеобразовательных учреждениях Камышловского муниципального района в 2023 году» организована перепроверка и перекрестная проверка ВПР. Приказом утвержден состав муниципальной комиссии по перепроверке ВПР.

Задачами перепроверки являются:

- выявление фактов наличия необъективного оценивания ответов участников ВПР;
- выяснение причин необъективного оценивания ответов участников ВПР;
- создание условий для заинтересованности образовательных организаций в получении объективных результатов для своей дальнейшей работы.

При перепроверке было обеспечено соблюдение информационной

безопасности, с соблюдением компетентности, в строгом соответствии с критериями оценивания ответов, скачанных из личных кабинетов общеобразовательных организаций на сайте <https://lk-fisoko>.

Главный критерий для отбора работ участников ВПР 2023 для перепроверки: предоставляют работы учащихся по предметам «Русский язык» и «Математика» образовательные организации, попавшие в список необъективных по итогам 2022 года и ОО, показавшие отрицательную динамику образовательных результатов (снижение доли базовых результатов) по итогам мониторинга достижения предметных результатов основного общего образования в 2021, 2022г.г.

Перекрестная проверка организована в школах с малочисленными коллективами: МКОУ Аксарихинская СОШ, МКОУ Никольская ООШ, МКОУ Квашнинская СОШ, МКОУ Галкинская СОШ.

График перекрестных проверок ВПР в общеобразовательных организациях

Предмет/класс	Наименование ОО	Дата проведения	Дата передачи работ для проверки в другую ОО	Дата передачи работ после перекрёстной проверки в свою ОО
Русский язык класс 5 класс	МКОУ Аксарихинская СОШ	15.03. 2023	16.03.2023 МКОУ Никольская ООШ	17.03.2023
Русский язык класс 6 класс	МКОУ Аксарихинская СОШ	15.03. 2023	16.03.2023 МКОУ Никольская ООШ	17.03.2023
Русский язык класс 5 класс	МКОУ Никольская ООШ	16.03.2023	16.03.2023 МКОУ Аксарихинская СОШ	20.03.2023
Русский язык класс 6 класс	МКОУ Никольская ООШ	6.03.2023	16.03.2023 МКОУ Аксарихинская СОШ	20.03.2023
Математика 6 класс	МКОУ Квашнинская СОШ	19.04.2023	20.04.2023 МКОУ Галкинская СОШ	21.04.2023
Математика 7 класс	МКОУ Квашнинская СОШ	20.04.2023	20.04.2023 МКОУ Галкинская СОШ	21.04.2023
Математика 5 класс	МКОУ Галкинская СОШ	10.04.2023	12.04.2023 МКОУ Квашнинская СОШ	14.04.2023
Математика 6 класс	МКОУ Галкинская СОШ	12.04.2023	12.04.2023 МКОУ Квашнинская СОШ	14.04.2023

Список школ, отобранных для перепроверки ВПР в 2023 году

№ п / п	Классы	Предмет	ОО	Дата проведения ВПР	Дата проведения перепроверки	Место проведения проверки
1	7 классы	Русский язык	МКОУ Захаровская СОШ	06.04.2023	10.04. – 13.04	МКОУ Обуховская СОШ
2	7 классы	Русский язык	МКОУ Кочневская СОШ	21.03.2023	24.03. - 04.04.	МКОУ Обуховская СОШ
3	8 классы	Русский язык	МКОУ Захаровская СОШ	8.04.2023	10.04. – 13.04	МКОУ Обуховская СОШ
4	8 классы	Русский язык	МКОУ Порошинская СОШ	29.03.2023	24.03. - 04.04	МКОУ Обуховская СОШ
5	6 классы	Математика	МКОУ Баранниковская СОШ	22.03.2023	27.03. – 30.03.	МКОУ Обуховская СОШ
6	7 классы	Математика	МКОУ Порошинская СОШ	23.03.2023	27.03. – 30.03.	МКОУ Обуховская СОШ
7	6 классы	Математика	МКОУ Октябрьская СОШ	21.03.2023	27.03. – 30.03.	МКОУ Обуховская СОШ
8	8 классы	Математика	МКОУ Баранниковская СОШ	22.03.2023	27.03. – 30.03.	МКОУ Обуховская СОШ

Результаты перепроверки.

Результаты муниципальной перепроверки работ ВПР выявили круг проблем при проведении ВПР, решение которых требует особого внимания в процессе подготовки к ВПР.

На основании анализа перепроверки работ ВПР, образовательным организациям Камышловского района рекомендовано:

1. Организовать в ОО регулярный анализ оценочных процедур, предусматривающий определение объективности результатов обучающихся (аномальности, достоверности, корреляции).
 2. Обеспечить повышение квалификации учителей предметников в области предметных компетенций.
 3. На уровне школьных методических объединений с целью обеспечения единых подходов к проверке ВПР в ОО следует осуществить комплексную работу по подготовке к проверке.
- Организовать более детальное изучение банка методических материалов (описание контрольных измерительных материалов, демоверсии, критерии оценивания ВПР).

- Провести предварительное обсуждение критериев, провести анализ результатов перепроверенных работ, разобрать замечания и ошибки, указанные экспертами в ходе муниципальной перепроверки.

На уровне районных методических объединений рекомендовано:

- руководителям РМО учителей русского языка и литературы, учителей математики проанализировать на заседаниях РМО результаты перепроверки работ образовательных организаций, методику оценивания педагогами заданий.

- Внести в планы работы РМО на 2023-2024 учебный год вопросы оценивания работ ВПР.

Для обеспечения выявления ОО с необъективными результатами, организовать профилактическую работу с выявленными ОО.

Заключение.

Для обеспечения положительной динамики предметных результатов, образовательным организациям необходимо установить причины, повлиявшие на недостижение планируемого результата и наметить комплекс мер, принять управленческие решения для решения задачи: профилактика школьной неуспешности.

Адресные рекомендации.

РИМК Управления образования

Продолжить реализацию проекта адресного наставничества для оказания методической помощи ОО с устойчиво низкими образовательными результатами.

Пересмотреть дорожные карты, комплексы мер по реализации МСОКО, усилив внимание к вопросам повышения квалификации педагогов и реализации индивидуальных образовательных маршрутов педагогов, содержанию методических объединений муниципального и школьного уровней по вопросам формирования предметных результатов обучающихся. Инициировать разработку и организовать реализацию управленческих, педагогических проектов по улучшению предметных результатов обучающихся, профессиональных компетенций педагогов по развитию предметных результатов обучения.

Муниципальным методическим объединениям

– Руководителям РМО на основе статистических отчетов выявить учебные затруднения, характерные для обучающихся школ Камышловского МР;

- провести методический анализ результатов ВПР 2023 года, используя методику уровневого анализа с целью определения типичных учебных затруднений и дефицитов в целом и конкретно в различных группах учащихся ОО Камышловского района;

– спланировать методическую работу на муниципальном уровне на новый 2023/2024 учебный год на основе выявленных специфических дефицитов и с учетом региональной проблематики;

- организовать работу муниципальных методических объединений учителей с учетом проблемных зон в освоении основной образовательной программы для выработки стратегии исправления основных ошибок, допущенных обучающимися при выполнении заданий ВПР.

Административным командам ОО

- использовать представленные данные для мониторинга качества подготовки обучающихся в рамках ВСОКО;
- на основе статистических отчетов в разрезе ОО (адресных кейсов на сайте ФИС ОКО, на сервисе статистики РЦОИиОКО) провести углублённый анализ результатов ВПР, используя методику уровневого анализа с целью определения типичных учебных затруднений и дефицитов в целом и конкретно в различных группах учащихся;
- ознакомиться со своими индексами ВПР по учебным предметам.
- Предпринять меры по повышению предметных результатов обучающихся начального и основного общего образования, особое внимание обратить на:
 - эффективность ВСОКО в общеобразовательных организациях с низким индексом ВПР;
 - разработать программы внутришкольного контроля, направленные на изучение качества работы учителей по формированию предметных результатов;
 - организовать повышение квалификации учителей в области предметных компетенций, а также в вопросах обучения учащихся с ОВЗ.
- Продолжать предпринимать меры по повышению объективности результатов ВПР как в части процедуры проведения, так и в отношении оценивания развернутых ответов участников, при этом особое внимание уделить объективности проверки работ.